

# FIRMEZAS DE UMBANDA

• DE PRETO VELHO A EXU •



*GUSTAVO VIEIRA*

## SUMÁRIO

INTRODUÇÃO	2 - 5
CURIOSIDADES	6-22
FIRMEZA DE ANJO DA GUARDA	23 - 27
FIRMEZA DE PRETOS VELHOS & PRETAS VELHAS	28 - 32
FIRMEZA DE CABOCLOS & CABOCLAS	33 - 37
FIRMEZA DE CRIANÇAS	38 - 42
FIRMEZA DE BAIANOS & BAIANAS	43 - 47
FIRMEZA DE BOIADEIROS & BOIADEIRAS	48 - 52
FIRMEZA MARINHEIROS & MARINHEIRAS	53 - 57
FIRMEZA DE MALANDROS & MALANDRAS	58 - 63
FIRMEZA EXU, POMBA GIRA & EXU MIRIM	64 - 75
FIRMEZA ESQUERDA	76 - 78
FIRMEZA DE CIGANOS & CIGANAS	79 - 83
POTE CIGANO DA PROSPERIDADE	84 - 85
AGRADECIMENTOS	86



# INTRODUÇÃO

---



---

## INTRODUÇÃO

---

A magia permeia tudo e todos desde a criação do universo, você muito provavelmente já escutou aquela famosa frase: "tudo é energia", cores, palavras, objetos, elementos, pensamentos, atitudes, animais, bebidas, fumos, orações, músicas, e por ai vai.... Essa força pode ser, e é manipulada, por qualquer pessoa de forma consciente e inconsciente, desde o religioso acendendo uma vela intencionando desejos para sua vida, como também a uma senhora de 70 anos, que não entende sobre assuntos de energia e a magia por de trás, mas ensina com afinco o seu neto que palavras tem poder e deve-se tomar cuidado com o que se diz. Infelizmente a magia pode ser manipulada pelas mais diversas pessoas seja ela de índole boa ou ruim, assim como os espíritos que irão vir ao encontro daquele desejo para se utilizarem daquela energia, poderão ser bons ou ruins dependendo da intenção colocada no ritual.

A manipulação energética dos elementos e objetos contidos nos trabalhos, serão convertidos em prol de quem montou o trabalho e colocou sua intenção, ou seja, desmistificando aquela frase "você precisa alimentar seu santo". Muitos pensam que o Orixá ou guia precisa de firmeza e oferenda para receberem mais axé e luz, quando na verdade isso não faz sentido algum, tendo em vista que Orixás são divindades do mais alto grau e guias espirituais são espíritos que servem a Deus, Orixá e a toda hierarquia espiritual divina, logo não falta luz para eles pois eles já são donos de uma luz tremenda, porém por que existe esse termo "alimentar seu santo"?

Apesar de não gostar deste termo pois acaba sendo mal interpretado, "alimentar o santo" se dá apenas a necessidade de prover de objetos e elementos para que eles possam utilizar dos mesmos em benefício da pessoa que montou e arriou o trabalho para que assim eles consigam manipular as energias em auxílio dos caminhos deste médium em questão, logo os elementos auxiliam de forma mais profunda os guias e Orixás a obterem mais instrumentos de trabalho para um fim mais preciso e complexo. Entenda que oferecer algo a espiritualidade não é garantia de que seu trabalho será realizado conforme você deseja, tendo em vista que existe um leque de variáveis para que o trabalho possa ser realizado como por exemplo o merecimento de cada um e como a lei espiritual que os Orixás e Guias servem e até que ponto eles podem agir com profundidade nas questões que serão pedidas no trabalho. Contudo isso não é um impedimento para que você faça seus trabalhos tendo o foco em objetivos honestos e íntegros visando se aproximar mais do seu desejo juntamente com sua força de vontade em fazer o que deve ser feito do lado de cá também, afinal, como você quer que eles deem o melhor deles se você não se mexe para que as coisas aconteçam, você não passará em uma prova se não estudar, porém se você firma uma força pedindo foco, concentração e abertura de caminhos para que você consiga ser bem sucedido na sua prova, eles irão lhe ajudar, mas lembre sempre da questão merecimento, Orixá e guia espiritual não são mordomos de ninguém para fazer o que queremos, eles ajudam conforme o que podem e principalmente fazem o que devem fazer para nos aproximar cada vez mais dos caminhos que traçamos e concordamos em viver antes de encarnarmos.

Entre uma pessoa que faz por onde e uma pessoa que espera milagres caírem do céu, quem tem mais chance de atingir o que deseja? Até mesmo a pessoa que não faz por onde não fica desamparada e recebe ajuda conforme a permissão da espiritualidade para agir na vida da pessoa, mas cada um faz o que bem entender com seu livre arbítrio e os Guias Espirituais respeitam muito aonde cada um direciona sua energia, sendo assim isso determina se eles estarão mais próximos de você com mais afinco, ou mais afastados por conta de condutas erradas de seu protegido, abrindo brecha para espíritos de baixa vibração atuarem em sua vida com mais intensidade.

Ninguém fica desamparado, mas também devemos entender que é um trabalho em conjunto, se não todos seríamos apenas marionetes do plano espiritual, na mesma proporção que ocorreriam milagres em nossas vidas pela atuação dos guias de luz, também perderíamos tudo porque existiriam forças contrárias nos tirando tudo e implementando o caos, logo nenhum deles tem poder sobre a vida humana, a não ser influenciar energeticamente nossos pensamentos, nos inspirando, alertando e influenciando, mas nunca determinar o que irá acontecer, esse martelo só a própria pessoa conseguirá bater. Porém como dito, a influência existe e com a permissão de cada um através de doação de elementos, intenção e o próprio ectoplasma da pessoa, eles podem agir de forma mais próxima em nosso auxílio, mas para isso precisamos andar e fazer a nossa parte, pois não existe caminho aberto para quem não tem vontade de caminhar.

O intuito deste ebook é ensinar de forma simples e prática rituais de firmezas para cada guia espiritual que trabalha na Umbanda, com a finalidade de aproximar melhor estas forças no seu dia a dia, visando proteger e zelar pela sua casa assim como para aprender como pedir e agradecer de forma mais aprofundada utilizando de elementos e objetos muito usados pelas mais diversas linhas de espíritos que se manifestam na Umbanda mencionados adiante.

Tenham todos uma excelente leitura! Axé!



# CURIOSIDADES

---



---

# CURIOSIDADES

---

## QUANDO FAZER UMA FIRMEZA?

As firmezas geralmente fazemos de acordo com a necessidade de cada um, como por exemplo: Semanalmente você pode simplesmente acender uma simples vela branca para um Orixá ou Guia espiritual que deseja trazer mais para perto esta energia. Se sente sem fé, precisando de esperança, cura e expansão das suas qualidades, firmeza nos pensamentos e serenidade, então você acende para Oxalá ou os Pretos Velhos, com a finalidade de firmar esta força naquele momento no qual você está necessitado de amparo mais próximo. Se você sente que precisa de uma direção, fartura, coragem de ir buscar o pão de cada dia, pode-se acender para Oxóssi e os Caboclos e assim você vai levando e avaliando qual a necessidade de firmar suas velas e elementos. Se é para pedir, agradecer ou até mesmo apenas se conectar de forma mais próxima a determinada força no seu dia a dia, acenda! Assim como nas horas que antecedem a gira com a finalidade de ancorar esta força de forma mais próxima sendo assim auxiliando no seu desenvolvimento mediúnico também.



---

# CURIOSIDADES

---

## PODE FAZER FIRMEZA EM CASA?

Isso vai depender da doutrina que cada um segue, porém no que sigo e acredito, não há problema algum firmar em casa, afinal você está trazendo a energia de seres de luz para próximo de você, seres esses que lhe cuidam desde muito tempo. A grande questão e dúvida de se "pode ou não pode firmar em casa" sempre na grande maioria das vezes recai sobre a Esquerda (Exu, Pombo Gira, Exu Mirim, Malandros), o porque disso é pelo fato de muitos considerarem Exu um guia que aceita fazer o mal, o que é uma afirmação equivocada, sabendo-se que Exus são guardiões de lei e tudo e todos que usam o nome de Exu para fazer o mal não passam apenas de espíritos do baixo astral, zombeteiros, Kiumbas para implementar o caos na vida daqueles que se rendem as suas práticas.

Exu é amigo, e se você não aceita um amigo em casa, há algo de errado em como você enxerga Exu, e o que ele representa na sua vida. Sugiro firma-lo mais especificamente em lugares abertos e/ou na porta de casa, isso vale também para moradores de apartamento, melhores lugares para firmar são varanda ou porta de casa, nunca e jamais no quarto ou banheiro, e isso eu explicarei a seguir.



---

# CURIOSIDADES

---

## POR QUE NÃO FIRMAR NO QUARTO OU BANHEIRO?

Quando falamos de firmezas e oferendas, nada mais são do que rituais e portais abertos que nos ligam a espiritualidade, sendo assim todo ritual magístico possui manipulação energética dos guias em cima dos objetos e elementos contidos ali, convertendo o axé para realizar o trabalho em prol da pessoa que arriou a firmeza/oferenda. Sabendo disso, somos seres humanos feitos de energia condensada, nossa energia interage o tempo todo com o meio e isso dependendo do grau mediúnico de cada um, tem uma influência incisiva no campo energético da pessoa, logo, acender vela no quarto onde se dorme e tem relações sexuais com seu ou sua parceira, não é indicado, pela questão do respeito como também por conta das energias que irão interagir, seja a sua sozinha com aquele trabalho ou a sua e do(a) seu/sua companheiro(a), podendo acarretar em enfraquecimento da firmeza, e na maioria dos casos, diversos sintomas como dor de cabeça, insônia, inquietação, sentir presença no quarto, ansiedade, ver vultos e por ai vai dependendo da particularidade de cada ser humano. Já no banheiro, entendemos como um lugar altamente sujo e anti-higiênico, um lugar que é sujo e usado para despejar sujeiras sejam elas materiais ou fisiológicas, não tem lá uma das melhores energias. Um banheiro em sua natureza já tem uma energia mais densa e acaba absorvendo energias no geral, e este cômodo em desequilíbrio, pode chegar a prejudicar a energia da casa por completo, logo não é interessante deixar sua firmeza no banheiro por ser um lugar muito denso aonde você faz suas necessidades, uma firmeza precisa ser respeitada e colocada em locais limpos e de preferência locais mais abertos onde energias possam transitar livremente sem influências do meio.



---

# CURIOSIDADES

---

## COMO MONTAR UMA FIRMEZA?

Montar uma firmeza consiste em: Respeito, bom senso, conexão, carinho...

Quando for montar sua firmeza, se pergunte

"está organizado?"

"se eu recebesse este presente eu acharia bonito?"

A chave para se montar a firmeza perfeita é o cuidado e a intenção certa, ambas fazem parte da natureza intrínseca da entrega de cada um. Se você tem condições financeiras para fazer algo mais elaborado, ótimo, faça! Mas caso não tenha, você vai ter a chance de ver o que um copo de água, uma vela e o amor depositado com sinceridade e intensidade são capazes de fazer na vida de um filho necessitado. Aqui nas próximas páginas explicarei como montar suas firmezas, mas eu encorajo sempre a ouvir sua intuição e montar como você sentir de montar, pois quando você faz algo com amor e cuidado não tem como dar errado, não tenha medo e exerça sua intuição, treine-a, e se tiver tempo e interesse, medite antes de sua firmeza para acalmar e limpar seus pensamentos facilitando sua conexão com o espiritual para que você consiga interceder a mensagem dos Guias e Orixás de forma mais clara. Cada firmeza tem sua beleza e eu lhe encorajo em deixa-la mais bonitas com sua atenção e toque próprio.



---

# CURIOSIDADES

---

## COMO ATIVAR A FIRMEZA?

No meio mágico e sagrado, para ativarmos nossos rituais, sejam eles, banhos de ervas, firmezas, oferendas, defumações...devemos ativa-los com a força da oração e intenção. É algo bem simples de se fazer e não possui mistério algum!

Uma simples reza feita de coração já é mais do que suficiente para ativar seu ritual com a união de todos os elementos nele contidos. Lembre-se sempre em pedir licença para evocar aquela força, peça licença a pai Olorum (Deus), licença ao Orixá Exu para que sua mensagem chegue aos Orixás, pois sem ele isso não seria possível tendo em vista que ele é o Orixá da comunicação, levando as mensagens para o plano divino, peça licença a força no qual você está evocando seja Orixá ou Entidade, e então comece a fazer seus agradecimentos e pedidos que lhe convierem. Quando chegar nos capítulos das práticas, lá você verá que eu deixei em cada ritual uma sugestão de oração para ativação, caso queira implementar, retirar ou substituir palavras, sinta-se a vontade, pois como eu disse, o importante é ser adaptado para as suas necessidades de forma que você se entregue o máximo e sinta cada palavra.



---

## CURIOSIDADES

---

### QUANDO NÃO TIVER A QUANTIDADE EXATA PARA O USO, COMO COMO PROCEDER?

A quantidade de elementos que você colocar vai depender muito do tipo de trabalho que será feito, neste ebook são trabalhos bem simples e práticos para que lhe auxilie de forma mais próxima a ter um maior contato com as forças que se apresentam na Umbanda, sendo assim você não precisa fazer um trabalho gigantesco colocando 20 tipos de objetos, entende?

Um exemplo para se entender melhor:

Se eu coloco dentro da lista do material: "7 cristais" ou "Um cristal grande/médio"

Mas você não tem um cristal grande ou não tem 7 cristais daquele tipo, você pode trabalhar com 1 cristal pequeno que seja! Caso não tenha um tipo de cristal ou 7 cristais daquele tipo mas tem um quartzo branco (cristal universal) você pode substituir por ele, e assim vai! Não deixe de fazer sua firmeza porque faltou um objeto, trabalhe com o que tem e coloque o principal, fé e intenção!



---

## CURIOSIDADES

---

### DURANTE QUANTO TEMPO DEVO DEIXAR A FIRMEZA E A OFERENDA NO LOCAL?

Geralmente o tempo que o trabalho está ativo é até a vela colocada acabar, podendo ser utilizada vela de 2,3, 4,5.....horas, como também de 7, 14, 21 dias, isso vai do objetivo de cada um, como por exemplo: Você pode deixar muito bem uma firmeza de Preto Velho firmada por 21 dias, mas caso tenha alguma comida ou bebida na firmeza é interessante despachar pelo menos 1 dia depois para que não fique suja e comece a dar bichos, afinal, uma firmeza suja não seria nada interessante!



---

# CURIOSIDADES

---

## COMO PROCEDER AO ACABAR DE QUEIMAR A VELA?

Resquícios de velas são jogadas no lixo, bebidas jogadas em água corrente, ervas são devolvidas para a natureza, então se tiver a possibilidade jogue em um jardim, mata, floresta... Alguidares e pratos de barro podem ser lavados e reutilizados para oferendas futuras, contudo cuide bem deste material para não quebrar ou rachar, caso o contrário, jogue fora e compre um novo. Objetos como navalhas, tridentes, dados, cartas, cachimbos, laços, cristais, sementes de olho de boi, moedas, olho de cabra...devem ser guardados para serem reutilizados nas próximas firmezas. Basicamente fumos, comidas e restos de vela no lixo, bebidas em água corrente e objetos reutilizados.



---

## CURIOSIDADES

---

### É NECESSÁRIO PRECEITO ANTES DE FAZER UMA FIRMEZA OU OFERENDA?

Não é necessário um preceito para se fazer as firmezas, porém se sentir no coração que deve, então não existem contra indicações, afinal, o preceito é a prática que nos convida a limpar nosso corpo espiritual e mental afim de resguardar da melhor forma nossa energia para os trabalhos mediúnicos nos terreiros. Um preceito durante uma firmeza seria interessante para aqueles que desejam ter uma percepção um pouco mais próxima e presente das energias sutis da espiritualidade, como eu disse, não é obrigatório, mas se sentir curiosidade de fazer para notar a diferença entre fazer preceito e não fazer, eu lhe encorajo pois acho super válido! Lhe encorajo mais ainda em fazer um preceito leve no dia, fazer um banho de ervas ligado a linha dos guias espirituais que for firmar e logo depois fazer sua firmeza, meditando por pelo menos 10 minutos em frente aquela firmeza, verá que conseguirá sentir de forma muito mais precisa as energias ali movimentadas, assim como a proximidade dos guias espirituais.



---

## CURIOSIDADES

---

### POSSO FIRMAR MESMO SEM SABER OS NOMES DAS ENTIDADES QUE ME ACOMPANHAM?

Sim, sim e sim!

As entidades podem carregar nomes, mas as próprias vivem dizendo para seus médiuns que isso pouco importa, pois a grande maioria que ingressa na religião querem logo saber o nome dos que caminham com eles, porém um nome não muda nada, basta você saber e ter fé de que você tem amigos espirituais e é assistido e cuidado a todo instante.

Agora sabendo disso, não tenha medo em apenas chama-los pelo nome da linha como "Oh meu Preto Velho, sua benção vô!"

"Entrego esta vela para a Cigana que me acompanha"

"Peço proteção ao Exu, grande guardião, combatente das trevas, que me acompanha e me guarda."

E por ai vai! Caso sinta no coração, chame-os de forma carinhosa, claro que com bom senso e respeito! Um exemplo do que quero dizer...costumo chamar o Zé que me acompanha de padrinho, o Preto Velho de "Vô", a Pombo Gira de "Moça", "Senhora", "Rainha", o Exu de "Moço", "Senhor", "Rei", o Caboclo de "Mestre", "Guardião das matas", e por ai vai, mesmo eu já sabendo o nome deles, eu sempre gostei de chama-los desta forma.



---

## CURIOSIDADES

---

### POSSO FIRMAR MESMO SEM SABER OS NOMES DAS ENTIDADES QUE ME ACOMPANHAM?

Sim, sim e sim!

As entidades podem carregar nomes, mas as próprias vivem dizendo para seus médiuns que isso pouco importa, pois a grande maioria que ingressa na religião querem logo saber o nome dos que caminham com eles, porém um nome não muda nada, basta você saber e ter fé de que você tem amigos espirituais e é assistido e cuidado a todo instante.

Agora sabendo disso, não tenha medo em apenas chama-los pelo nome da linha como "Oh meu Preto Velho, sua benção meu pai!"

"Entrego esta vela para a Cigana que me acompanha"

"Peço proteção ao Exu, grande guardião, combatente das trevas, que me acompanha e me guarda."

E por ai vai! Caso sinta no coração, chame-os de forma carinhosa, claro que com bom senso e respeito! Um exemplo do que quero dizer...costumo chamar o Zé que me acompanha de padrinho, o Preto Velho de "Vô", a Pombo Gira de "Moça", "Senhora", "Rainha", o Exu de "Moço", "Senhor", "Rei", o Caboclo de "Mestre", "Guardião das matas", e por ai vai, mesmo eu já sabendo o nome deles, eu sempre gostei de chama-los desta forma.



---

## CURIOSIDADES

---

### QUAL A DIFERENÇA ENTRE ANJO DA GUARDA, ORIXÁ E GUIA ESPIRITUAL?

Quando falamos de Anjo da Guarda, estamos falando de um dos grandes mistérios de Deus. Conhecemos a figura do Anjo da Guarda por conta da influência da igreja na história e a grande maioria das pessoas há de imaginar de fato um Anjo com asas, loiro, de olho azul e manto branco, contudo um Anjo da Guarda não possui uma forma engessada como muitos pensam, e de acordo com as doutrinas ele se manifesta nas mais variadas formas. Há quem acredite que é apenas uma energia, há quem acredite que é um ser ascensionado de forma humana que nunca encarnou, há quem acredite que sua forma se assemelha muito mais a um tipo de ser mitológico não aparentando forma humana. Independente da sua forma e seus segredos, dentro do que sabemos sobre os Anjos da Guarda, são seres de extrema luz e hierarquia espiritual, que nos protegem e nos acompanham desde muitas e muitas vidas com a finalidade de nos direcionar da melhor forma dentro do caminho da ascensão. O Anjo da Guarda é o único ser que está presente 24h conosco e é quem permite a passagem dos guias espirituais nos trabalhos mediúnicos de terreiro para que aconteça o trabalho, assim como é ele quem faz a proteção do médium evitando com que o mesmo sofra ataques do baixo astral. Por isso é tão importante deixar o seu Anjo da guarda firmado sempre, seja em sua casa ou em seu terreiro, pois é ele quem auxilia na sustentação de todos os trabalhos mediúnicos assim como é ele quem tem a missão de estar sempre ao seu lado no dia a dia.

" Mas se eu não tiver com ele aceso eu estou desprotegido então? " Não está, porém uma firmeza é chamar em seu auxílio a presença de determinada força em sua vida, é um portal que lhe aproxima do sagrado, então consequentemente é mais uma ferramenta que irá auxiliar nos seus caminhos com mais afinco, principalmente se você for médium ativo de terreiro e já desenvolve e trabalha sua mediunidade.

## Orixá

Quando falamos de Orixá, devemos levar em conta doutrinas, pois a forma de culto a Orixá é diferente dependendo onde é cultuado. Orixá é cultuado respectivamente no Candomblé, Umbanda e no culto tradicional Yorubá. Meu papel aqui não é trazer uma verdade absoluta e muito menos invalidar outras vertentes, apenas e inteiramente mostrar a minha forma, de acordo com a doutrina que sigo, de cultuar Orixá. Independente de como você acredita que é cultuado, Orixá acima de tudo faz parte de Deus e tem por missão o amor e a luz na vida de seus filhos. No que a grande maioria das vertentes de Umbanda seguem, Orixás são Divindades e frações de Olorum (Deus) que se manifestam na natureza dando sustentação energética ao mundo e a seus filhos. Cada Orixá é atribuído a um ponto de força do planeta terra, como por exemplo: Iemanjá representa o mar, Oxum as cachoeiras, Xangô as pedreiras, Oxóssi as matas, Iansã os ventos, Ogum as estradas, Oxalá o céu, Nanã as lagoas, Obaluaê a calunga (cemitério). Na Umbanda geralmente são cultuados apenas 9 Orixás (os acima que mencionei), e independente de cada um fazer ou não parte do Orí (cabeça) da pessoa, todos eles são nossos pais e mães, logo podemos e devemos oferecer para a força do Orixá que desejamos caso estivermos carecidos de suas energias específicas. O Orí de cada um, também é um Orixá, é a força que sustenta todas as outras e é o Orixá que te conecta ao mundo espiritual e sua missão na terra.

## Guias Espirituais

Os guias espirituais por sua vez, são espíritos que já tiveram uma vida na terra, já foram seres encarnados como nós e possuem muitas experiências de vida pois já vivenciaram muitas encarnações para se tornarem guias espirituais servidores da lei com a função de proteger e auxiliar a evolução planetária. São dotados de muito conhecimento sobre a vida e magia, e por terem se tornados Guias espirituais, nos auxiliam a errar menos como já erraram, nos auxiliam sobre as leis divinas e como evitar certos caminhos que nos distanciariam do nosso propósito divino.

Há quem diga que são espíritos amigos antigos que já viveram em comunhão conosco em outras vidas quando encarnados. Há quem diga que não necessariamente isso é uma regra, porém independente se já foram familiares encarnados ou não, são espíritos que nos escolheram para nos auxiliar no caminho, são espíritos que amam e cuidam. Contudo é importante alertar algo que muitos acreditam sobre os guias espirituais: Nenhum Orixá ou guia espiritual é seu mordomo ou segurança particular! Como dever de todo pai e toda mãe, os guias tem por finalidade cuidar de seus protegidos da melhor forma possível, e isso inclui em não passar a mão na cabeça de ninguém, NENHUM deles tem poder de mexer no livre arbítrio dos seus protegidos, dentre os diversos trabalhos dos guias, influenciar e aconselhar de forma precisa são suas maiores tarefas. Aqueles que acham que suas ganâncias e maldades serão atendidas pelos guias de luz pois essa é a "obrigação" deles, estão cegos pela ignorância, pois estarão chamando para perto de si não espíritos de luz, mas espíritos vingativos, zombeteiros e de má índole pois são dessas energias deletérias e baixas dos seres humanos que eles se alimentam, sendo assim os guias de luz acabam por respeitar o livre arbítrio de seu protegido se afastando, porém ainda que afastados, ainda possuem vínculo e missão com o protegido, logo permanecem de longe influenciando e trabalhando com o que está ao alcance deles para inspirar boas condutas e redirecionar seu protegido novamente para o caminho do bem e da luz.



---

# CURIOSIDADES

---

## QUAIS OS MELHORES DIAS PARA FIRMAR?

Segunda – Feira:

Orixás regentes: Omolu/Obaluaê

Entidades regentes: Pretos Velhos e Pretas Velhas, Exu, Pombo Gira  
Exu Mirim, Zé Pelintra e Malandros

Terça – Feira:

Orixá Regente: Ogum

Entidade regente: Boiadeiros e Boiadeiros

Quarta – Feira:

Orixás regentes: Xangô e Iansã

Quinta – Feira:

Orixá regente: Oxóssi

Entidades regentes: Caboclos e Caboclas

Sexta – Feira:

Orixá regente: Oxalá

Entidade regente: Baianos e Baianas

Sábado:

Orixá regente: Iemanjá, Oxum e Nanã

Entidade regente: Crianças, Marinheiros e Ciganos

Obs: Para os Ciganos, ainda que não seja sábado uma excelente hora para firmar esta linha são nas fases de lua cheia.

Domingo:

Orixá regente: Ibeji

Entidade regente: Crianças



# FIRMEZA

# ANJO DA GUARDA

---



---

# ANJO DA GUARDA

---

## QUEM SÃO?

São muitas as crenças e histórias quando se diz respeito ao Anjo da Guarda, porém de uma coisa é certa, são seres possuidores de extrema luz e nunca chegaram a encarnar, suas aparências e seus nomes são um mistério. Naturalmente fazem parte do grupo e hierarquia angelical junto com os Arcanjos, Serafins, Querubins, Potestades, Virtudes e outros... Comparado aos outros grupamentos de Anjos, o Anjo da Guarda é o Anjo que está mais próximo de nós e possui um papel primordial em nossas vidas. Sua energia cristalina e pura age muito mais no campo mental dos seres humanos afim de nos trazerem boas inspirações, tomada de decisões coerentes e corretas vinculadas as nossas missões aqui na terra, nos aproximar de nossa essência mais pura e nos conectar diariamente de forma mais precisa a Deus e toda a espiritualidade divina que nos assiste. Além disso são seres que dão sustentação e proteção nos trabalhos mediúnicos assim como no dia a dia e permitem a passagem dos guias para os trabalhos espirituais. Hierarquicamente estão acima das entidades pois são seres da mais elevada pureza, possuindo um grau espiritual mais elevado e ascensionado.



---

# ANJO DA GUARDA

---

DO QUE VOCÊ VAI PRECISAR PARA SUA FIRMEZA:

- 1 Rosa Branca
- 7 Quartzos Brancos
- 1 Prato de louça branco
- 1 Vela de 7 dias branca ou dourada
- 1 Quartinha de louça branca sem asa
- 1 Imagem de Anjo de sua preferência



---

# ANJO DA GUARDA

---

## MODO DE PREPARO:

- 1- Lave sua quartinha em água corrente e logo após preencha com água mineral ou filtrada.
- 2- Retire o botão da rosa, coloque-o dentro da quartinha e tampe.
- 3- Ponha a quartinha sobre o prato de louça branco e distribua os 7 cristais em cima do prato ao redor da quartinha.
- 4- Coloque do lado esquerdo da quartinha a imagem do Anjo.
- 5- Acenda a vela, eleve e segure acima de sua cabeça para fazer suas orações e pedidos.
- 6- Após suas orações finalize colocando a vela ao lado direito da quartinha.



---

# ANJO DA GUARDA


---

## ORAÇÃO PARA ATIVAR A FIRMEZA:

Santo Anjo da guarda.

Grande mestre, grande pai, grande amigo e irmão espiritual que me direciona nos melhores caminhos da vida.

Lhe entrego esta firmeza com a permissão de Deus para que sua força se faça presente e interceda em meu auxílio. Que sua asa cubra a mim e minha família nos protegendo contra tudo aquilo que não vier por amor e vossa luz cristalina irradie ondas de amor, fé, coragem, humildade, saúde e todo o axé que minha vida necessita para que eu nunca me desvie dos caminhos da ascensão. Que assim seja e assim será! Graças a Deus.



# FIRMEZAS ENTIDADES

---

PRETOS VELHOS & PRETAS VELHAS



---

## PRETOS VELHOS & PRETAS VELHAS

---

### QUEM SÃO?

Pretos Velhos e Pretas Velhas já tiveram sua vida na terra e representam o povo africano no qual foram forçadamente tirados de suas terras para servir o homem branco como escravos. Um povo que sofreu, morreu e viram seu povo morrer nos troncos da chibata, colocados em condições precárias de higiene assim como trabalhos desumanos durante climas nocivos a vida de qualquer ser vivo, jogados em um navio negreiro sem cuidados, separados de suas famílias, tratados como animais, tudo isso para servir a ganancia da aristocracia. Um povo que mesmo em meio a tanto sofrimento, obtinha a maior riqueza que o ser humano poderia ter: Espírito e mente forte. Dotados de muito conhecimento, força, união e fé inabalável, esse grande povo venceu o cativo, venceu a dor, venceu a escravidão e hoje se apresentam na Umbanda como espíritos de extrema evolução ensinando o perdão, a fé a todos os momentos, trazendo em suas palavras calmas o acalento para alma de todos os que os procuram, trazendo as mandingas milagrosas de Vovô e Vovó para auxiliar seus filhos nos caminhos da vida e fortificar seus corpos mentais, físicos, espirituais e emocionais. Essa linha vem para ensinar que apenas o amor constrói uma vida feliz e une a todos e que sem isso, estamos apenas desperdiçando a dádiva que é viver pelo caminho do coração, pois o coração sabe os caminhos de Deus...



---

## PRETOS VELHOS & PRETAS VELHAS

---

### DO QUE VOCÊ VAI PRECISAR PARA SUA FIRMEZA:

Velas bicolor branca e preta ou toda branca

1 Terço

1 Xícara de ágata branca

1 Cachimbo

Folhas de guiné

Fumo para cachimbo (tabaco)

Café

1 Prato pequeno de barro

1 Copo de água

1 Imagem de Preto Velho ou Preta Velha  
(opcional)



---

## PRETOS VELHOS & PRETAS VELHAS

---

### MODO DE PREPARO

- 1- Coloque o café para fazer, enquanto espera vá preparando o cachimbo colocando o fumo dentro dele.
- 2- Posicione as velas no local escolhido para sua firmeza em formato de cruz, uma em cima, outra embaixo, outra na direita e outra na esquerda, deixando um espaço no meio para os outros objetos.
- 3- Posicione no centro da cruz de velas uma cama de guiné e coloque o prato de barro em cima das ervas e o terço aberto em cima do prato, logo após coloque o copo de ágata e o copo de água dentro do prato e terço.
- 4- Coloque o café dentro do copo de ágata.
- 6- Acenda as velas e entregue para a linha dos Pretos Velhos, se conectando com esta força.
- 7- Acenda o cachimbo e bafore pela firmeza fazendo seus pedidos, logo após finalizar, posicione-o dentro do terço aberto junto do copo e da xícara.
- 8- Com a firmeza já montada faça suas orações, agradecimentos e pedidos



---

## PRETOS VELHOS & PRETAS VELHAS

---

### ORAÇÃO PARA ATIVAR A FIRMEZA

Amados Pretos Velhos e Pretas Velhas.

Pais, Mães, Tios, Tias, Vovôs e Vovós.

Peço neste sagrado momento vossa bênção e permissão para evoca-los em meu auxílio pois necessito de vosso acalento, meus velhos.

Que vossa bengala se faça presente em minha vida me trazendo forças e sustentação para caminhar.

Que vossa fé faça raízes em meus dias até o final de minha vida e depois, para que assim eu nunca duvide de mim, do meu caminho e dos grandes planos de nosso Pai Divino.

Que vosso abraço me acalente diariamente me afagando e levando embora todas as tristezas e angustias, trazendo a certeza de que nunca estou e nunca estarei só.

Que vossa força e conhecimento me ensine a perdoar a mim mesmo e a todos aqueles que me feriram para que assim eu me permita viver uma vida mais leve e amorosa.

E que todo conhecimento que me for concedido eu possa ter maturidade e humildade para usa-los em prol do bem, usando-os para ajudar os que necessitam de ajuda e clareza. Que assim seja e assim será! Adorê as almas!



FIRMEZAS  
ENTIDADES

---

CABOCLOS & CABOCLAS



---

## CABOCLOS & CABOCLAS

---

### QUEM SÃO?

Os Caboclos e Caboclas na palavra propriamente dita tem um outro significado cujo é mestiço de branco com indígena, porém para os Umbandistas essa linha de espíritos é atribuída a todos os espíritos indígenas das mais diversas localidades, como na América do Sul habitavam entre eles os Tupiniquins, Tupinambás, Guaranis... na América Central os Astecas, Maias, Incas.... e na América do Norte Cheyennes, Apaches, Navajos entre muitas outras nações indígenas. Os Caboclos ainda que fossem julgados primitivos pelo homem branco, no qual possuíam mais tecnologias, eram e são um povo de extrema sabedoria ancestral, possuíam seus cultos ao sagrado se utilizando dessa conexão respeitosa para pedir bênçãos nas caças, no plantio, no clima, na proteção da aldeia contra inimigos....além de possuírem conhecimento vasto sobre medicinas naturais.

O Arquétipo desta linha na Umbanda não poderia se manifestar de forma diferente, hoje esses espíritos descem nos terreiros para ensinar sobre a cura de enfermidades sejam elas externas quanto internas, exímios conhecedores de ervas, utilizam-se delas para o benefício do próximo, um povo que ensina os valores, estratégias e direções corretas para se caçar nossos sonhos e objetivos e como que com essas conquistas podemos auxiliar muitos outros, nos mostrando que confiando em si e em Tupã (Deus) conseguimos chegar aonde quisermos chegar.

PS: O termo "índio" foi dado por Cristóvão Colombo ao chegar nas Américas achando, por ventura, que tinha chegado à Índia, porém é um termo errado e grosseiro para se referir a esse povo, portanto o termo correto seria "indígenas" ou "povos originários" pois foram os primeiros seres humanos a habitarem as Américas.



---

## CABCOCLOS & CABOCLAS

---

### DO QUE VOCÊ VAI PRECISAR PARA SUA FIRMEZA:

3 velas verdes ou brancas

Guiné ou Samambaia - opcional

1 Alguidar pequeno

1 Charuto

Vinho tinto

1 Coco Verde

1 Coité

Sementes de girassol

7 Quartzos verdes



---

## CABCOCLOS & CABOCLAS

---

### MODO DE PREPARO

- 1- despeje e faça uma cama com as ervas escolhidas no local onde será feita a firmeza.
- 2- Posicione o alguidar e o coité um do lado do outro em cima das ervas.
- 3- No coité despeje um pouco de vinho e no alguidar despeje as sementes de girassol
- 4- Distribua os 7 quartzos verdes ao redor do alguidar e do coité
- 6- Acenda as velas e o charuto
- 5- Posicione as 3 velas em formato de triângulo ao redor do alguidar e do coité ( uma em cima, outra no canto inferior esquerdo e outra no canto inferior direito)
- 7- Bafore o charuto na firmeza mentalizando seus agradecimentos e pedidos e logo após coloque-o em cima do alguidar (nas bordas) de forma que não caia.
- 8- Faça suas orações, agradecimentos e pedidos



---

## CABCOCLOS & CABOCLAS

---

### ORAÇÃO PARA A FIRMEZA

Okê Arô meu Pai Oxóssi!

Okê Caboclo! Okê Cabocla!

Salve o povo das matas!

Neste momento sagrado peço licença para evocar a força das matas, dos Caboclos e Caboclas para que tragam sustentação neste momento necessitado.

Que a força dos Caboclos e Caboclas me tragam firmeza na caça do dia a dia para que assim eu conquiste meus sonhos por merecimento e com a permissão de nosso Divino Pai Criador, que vossas ervas sejam passadas e batidas sobre mim levando embora formas pensamentos, larvas e cascões astrais, afastando de uma vez por todas todos aqueles que de alguma forma não me querem bem e que essas mesmas ervas me tragam toda a cura de que necessita minha alma e meu corpo físico.

Que vosso mistério sagrado e vosso brado forte possam sempre estar presentes em minha vida e de meus familiares nos acalentando, protegendo e iluminando.

Que assim seja e assim será!

Okê Caboclo! Okê Cabocla!



# FIRMEZAS ENTIDADES

---

CRIANÇAS



---

## CRIANÇAS

---

### QUEM SÃO?

Crianças, Erês, Ibejada...alguns nomes que representam esta linha fantástica que se manifesta na Umbanda em arquétipo literalmente de crianças puras, honestas, divertidas, brincalhonas, felizes e sorridentes.

Até hoje acontece um debate no meio Umbandista quanto a esta linha em questão da dúvida se as crianças foram de fatos seres encarnados ou são seres encantados cujo nunca encarnaram na terra. Há quem acredite que dentro desta linha possuem os dois tipos citados acima, tanto os que foram de fato encarnados quanto os que nunca encarnaram e foram designados a trabalhar espiritualmente nesta linha. Independente se foram encarnados ou não, as crianças são espíritos de energias muito puras e cristalinas, de uma boca gigantesca, nunca seguram a língua para falar sobre a verdade e possuem enorme poder de cura, revitalização, limpeza de energias deletérias que nos entristecem e nos deixam em estado melancólico, o axé das crianças tem ação intensa em trazer a felicidade para nossos corações além de nos auxiliarem com nossas crianças interiores machucadas.

São exímios feiticeiros e feiticeiras, provavelmente você já deve ter escutado a frase "O que Erê faz, nem Exu desfaz" e é mais ou menos por aí. Muitos os julgam como seres ingênuos, bobos, que só vem incorporados para comer e brincar, porém tolos e leigos são os que pensam desta forma, pois cada espíritos tem a sua forma de trabalhar e de usar seus objetos e elementos de trabalho para trabalharem seus médiuns e todos aqueles que vão até eles em busca de ajuda. As crianças trabalham de forma intensa e rápida ainda mais quando existe doce envolvido, contudo respeitando sempre a lei divina do que se pode ser feito e o que não se pode fazer. Como dito, são espíritos que trabalham muito bem em renovar energias inertes e deletérias, convertendo-as em energias alegres, positivas e de motivação, movimentam muita energia para os lugares certos e caso a pessoa esteja querendo engravidar, esses pequeninos são a escolha mais correta para auxiliar nessas questões.



---

## CRIANÇAS

---

### DO QUE VOCÊ VAI PRECISAR PARA SUA FIRMEZA:

Mel

1 Prato de louça branco

Doces de sua preferência

(Jujuba, suspiro, pirulito, maria mole, pipoca doce, chocolate, doce de leite, pé de moleque, bananada, balas diversas.....)

8 Velas bicolores azul e rosa (para pedidos mais urgentes) ou toda branca (ou utilize uma vela)

3 Copos de vidro

3 guaraná's pequenos

1 Brinquedo de sua preferência

(para sempre usar nas suas firmezas) - opcional



---

## CRIANÇAS

---

### MODO DE PREPARO

- 1- Posicione o prato no local da firmeza.
- 2- Despeje os doces no prato e os organize para que não fique algo bagunçado.
- 3- Despeje o guaraná nos copos e os posicione em formato de triângulo ao redor do prato.
- 4- Coloque o brinquedo ao lado do copo que ficou acima do prato.
- 5- Distribua as velas ao redor da firmeza.
- 6- Despeje um pouco de mel em cima dos doces.
- 7- Acenda as velas e faça suas orações, agradecimentos e pedidos.



---

## CRIANÇAS

---

### ORAÇÃO PARA ATIVAR A FIRMEZA

Oni Beijada!

Saravá todas as crianças!

Entrego esta firmeza e esta luz a força das crianças da Umbanda, grandes espíritos de luz que nos cuidam e nos amparam a todo instante.

Peço neste momento vosso auxílio para que levem embora toda tristeza de minha vida e da vida de minha família, trazendo vossa alegria contagiante para nossos corações.

Que vossa pureza tome conta de minha alma para que assim eu possa viver de forma leve, valorizando cada momento presente.

Que vosso axé de cura possa penetrar meu físico, mental, emocional e espiritual, me auxiliando a curar traumas do passado que ainda me influenciam de alguma forma.

Que vossa gargalhada transmute e cure meu ser por completo para que assim eu possa honrar a cada dia minha existência e a benção divina que é viver!

Que assim seja e assim será! Oni Beijada!



FIRMEZAS  
ENTIDADES

---

BAIANOS & BAIANAS



---

## BAIANOS & BAIANAS

---

### QUEM SÃO?

O povo da Bahia em sua grande maioria são descendentes de Africanos no qual foram escravizados no período colonial. Um povo que apesar de sofrido são conhecidos por serem muito trabalhadores e por carregarem uma alegria sem igual. Esta linha quando se manifesta nas giras de Umbanda, adoram trabalhar sorrindo, dançando, jogando capoeira, e conversando sem hora para acabar. São grandes espíritos que trabalham em assuntos de emprego, quebra de demandas, proteção, vitalidade, emocional.... Acabam se assemelhando muito com os Malandros cariocas por carregarem um jeito brincalhão, sorridente, dançante, que não importa o desafio que a vida coloque na sua frente, para eles sempre há um jeito de ultrapassá-los de uma forma leve sem que aquele problema perdure na sua vida por conta de possíveis traumas, nos ensinando da melhor forma a lidar com os problemas sem fugir, sem sujar as mãos e sem nos corromper. Cativantes, inteligentes, divertidos e recheados de axé, esse é o povo da Bahia! Salve o povo da Bahia! É da Bahia meu pai!



---

## BAIANOS & BAIANAS

---

### DO QUE VOCÊ VAI PRECISAR PARA SUA FIRMEZA:

7 Velas amarela e preta ou toda branca ou toda amarela

3 Cigarros de Palha

7 Búzios

4 Copos de vidro pequenos (shot)

1 Batida de coco

1 Cachaça

1 Coité

1 Prato de barro pequeno/médio

3 Olhos de boi



---

## BAIANOS & BAIANAS

---

### MODO DE PREPARO:

- 1- Posicione o prato no local da firmeza.
- 2- Coloque o coité no meio do prato e encha-o com a batida de coco.
- 3- Coloque os 4 copos ao redor do prato em formato de cruz (em cima, embaixo, esquerda e direita do prato)
- 4- Encha os copos com cachaça.
- 5- Distribua os 7 Búzios dentro do prato ao redor da borda e os 3 olhos de boi em formato de triângulo ao redor do coité.
- 6- Acenda as velas ao redor da firmeza mentalizando o povo da Bahia, chamando esta força mais para perto.
- 7- Acenda os cigarros de palha um por um enquanto bafora na sua firmeza fazendo seus pedidos, logo após deixe-os descansando em cima dos copos de cachaça.
- 8- Faça suas orações, agradecimentos e pedidos.



---

## BAIANOS & BAIANAS

---

### ORAÇÃO PARA ATIVAR A FIRMEZA

Salve Nosso Senhor do Bonfim!


É da Bahia meu pai!

Neste sagrado momento peço o auxílio do povo da Bahia, Baianos e Baianas, divinos espíritos a serviço de nosso Pai Olorum e dos sagrados Orixás, que vossas forças possam se fazer presentes em minha vida hoje e sempre. Que nunca me falte fé para caminhar e viver a vida de forma alegre como vocês ensinam.

Que vossas irradiações cubram a mim, minha família e minha casa, nos protegendo de toda maldade, levando a preguiça embora e trazendo alegria de viver por onde passarmos.

Peço para que me auxiliem a sempre buscar meu aprimoramento pessoal para que assim nunca me falte trabalho, sempre me destacando em minha área profissional e que dessa forma eu traga de forma merecida o conforto, fartura e prosperidade para dentro de minha casa e para minha família. Que nunca falte abundância em nossas vidas, que assim seja e assim será!

É da Bahia meu pai!



# FIRMEZAS ENTIDADES

---

BOIADEIROS & BOIADEIRAS



---

## BOIADEIROS & BOIADEIRAS

---

### QUEM SÃO?

Os Boiadeiros e Boiadeiras são os mestiços brasileiros, povo preto ou branco com o povo indígena, são espíritos que quando encarnados viviam tocando as boiadas, cuidando dos pastos, desbravando as matas, cuidando de suas terras e família, sempre com seus chapéus de vaqueiros, laços e chicotes.

Dentro desta linha podemos ver espíritos de Boiadeiros, Vaqueiros, Cangaceiros, Peões entre outras sub linhas de entidades que se manifestam na Umbanda representando muita presença, rigidez, disciplina e força de vontade para fazer o que se deve ser feito, cumprindo com suas obrigações como ser humano e espírito.

Em questões vibracionais se assemelham muito com os Exus pois também se apresentam de forma densa por conta da sua atuação em planos inferiores, auxiliando a resgatar espíritos e a combater as forças do baixa astral. Além de combater as energias negativas, são espíritos que movimentam muita energia, sendo assim direcionando-as para o lugar correto, logo quando o indivíduo necessita de uma força maior para auxiliar a sair de um estado inerte, ore e acenda uma vela para os Boiadeiros.

Xeto Maromba Xeto! Xetrua Seu Boiadeiro!



---

## BOIADEIROS & BOIADEIRAS

---

### DO QUE VOCÊ VAI PRECISAR PARA SUA FIRMEZA:

- Mel
- 1 Fumo de corda
- 1 Charuto
- 7 Olhos de boi
- 1 Laço de couro ou corda (a corda não pode ser de nylon)
- 1 Cachaça
- 1 Copo de vidro
- 1 Punhado de olho de cabra
- 1 Vela bicolor vermelha e amarela, toda marrom ou toda branca



---

## BOIADEIROS & BOIADEIRAS

---

### MODO DE PREPARO:

- 1- Pegue o laço e o coloque no local da firmeza de forma que ele fique fechado (ponta com ponta) para que o resto dos elementos sejam colocados dentro deste laço.
- 2- Coloque os 7 olhos de boi dentro do laço, colocando-os em formação circular preenchendo as bordas internas do laço.
- 3- Coloque o fumo de corda no meio do círculo de olhos de boi.
- 4- Despeje o punhado de olhos de cabra ao redor do fumo de corda, mentalizando e entregando a firmeza para os Boiadeiros
- 5- Coloque a cachaça no copo de vidro e despeje 1 dedo de mel dentro da cachaça.
- 6- Coloque o copo do lado esquerdo do laço (lado de fora)
- 7- Acenda a vela ao lado direito do laço (lado de fora)
- 8- Acenda o charuto e bafore pela sua firmeza, logo após coloque-o descansando em cima do copo de cachaça
- 9- Faça suas orações, agradecimentos e pedidos



---

## BOIADEIROS & BOIADEIRAS

---


### ORAÇÃO PARA ATIVAR A FIRMEZA

Saravá todos os Boiadeiros e Boiadeiras que servem aos Orixás e a nosso Pai Olorum!  
Neste momento sagrado evoco vossa presença e força para que intercedam em meu auxílio.  
Sagrados Boiadeiros e Boiadeiras, espíritos de grande luz e devoção ao sagrado e a caminhada do bem, que com vossas forças possam retirar de minha vida e de minha família todas as demandas, doenças, mazelas, maldições, praguejo, invejas, olho gordo, amarrações, espíritos maldosos, e tudo aquilo que de alguma forma tenta me afastar dos caminhos de luz traçados e abertos por pai Ogum.

Que vossos laços passem por toda a minha casa retirando todas as energias inertes e negativas, espíritos perdidos e mal intencionados, fechando completamente todos os portais ligados ao astral inferior.

Que vossos brados reanimem a chama de minha vida redirecionando minhas energias para os caminhos certos e vosso chapéu sobre mim filtre meus pensamentos zelando pela minha saúde mental, pois tudo começa pela mente e sei que serei vitorioso ao vosso lado!

Xeto Maromba Xeto! Xetruá Boiadeiros!



# FIRMEZAS ENTIDADES

---

MARINHEIROS & MARINHEIRAS



---

## MARINHEIROS & MARINHEIRAS

---

### QUEM SÃO?

Quando falamos do povo do mar, estamos falando de todos os que tiveram suas vidas pelos oceanos e rios como marinheiros, jangadeiros, capitães, piratas, pescadores, ribeirinhos....

Um povo com um axé sem igual, no qual quando chegam nos terreiros trazem alegria enquanto seu magnetismo aquático os fazem balançar de um lado para o outro, o que faz muitas vezes serem confundidos e julgados como espíritos beberrões de forma errônea, o que não tem nada a ver com estes incríveis espíritos de luz, pois como dito, por carregarem um magnetismo aquático acabam trazendo em seu arquétipo esse balanço do mar.

São entidades que carregam em sua força o elemento água e a água por ser ligada ao emocional dos seres humanos, são entidades que tem por excelência o cuidado com esta área, trazendo a cura, desbloqueios emocionais, afetividade, amor próprio....e toda a fluidez emocional, levando embora nas ondas o que não serve mais e trazendo para perto nossa essência e tudo o que se deve ter mais atenção.

Salve o povo do mar! Salve a marujada!



---

## MARINHEIROS & MARINHEIRAS

---

### DO QUE VOCÊ VAI PRECISAR PARA SUA FIRMEZA:

Rum

1 Cigarro de palha

7 Cristais água marinha

Alfazema

3 Copos de vidro

1 Vela azul clara

Água mineral e sal grosso



---

## MARINHEIROS & MARINHEIRAS

---

### MODO DE PREPARO:

- 1- Coloque a vela em um pratinho branco ou em um suporte de vela (ainda sem acender) no local onde irá fazer a firmeza.
- 2- Coloque os 3 copos em formato de triângulo ao redor da vela
- 3- No copo de cima coloque o rum, no copo da esquerda água com sal grosso ou água de praia, no copo da direita alfazema
- 4- Despeje os cristais ao redor da vela
- 5- Acenda a vela entregando-a para os Marinheiros
- 6- Acenda o cigarro de palha e bafore pela sua firmeza
- 7- Deixe o cigarro descansando em cima do copo de rum ou no prato/suporte de vela.
- 8- Faça suas orações, agradecimentos e pedidos



---

## MARINHEIROS & MARINHEIRAS

---

### ORAÇÃO PARA ATIVAR A FIRMEZA:

Saravá o povo do mar! Odociaba Mãe lemanjá! Salve a Marujada!

Neste momento peço licença ao povo do mar, seres de luz que servem a Mãe lemanjá, para que se façam presentes e intervenham em meu auxílio.

Que com vossas forças do mar, vocês cuidem de mim.

Que na primeira onda, toda negatividade em minha vida e na de minha família, seja retirada e levada embora.

Que na segunda onda as bênção dos mares nos cubra de saúde, amor, abundância e empatia.

Que na terceira onda a proteção dos mares nos cubra, nos protegendo contra todos os inimigos ocultos e tudo aquilo que não vem com intenção de amar-nos.


Que na quarta onda esse axé envolva minha casa, limpando e revitalizando cada cômodo.

Que na quinta onda a cura nos atinja de forma completa, alinhando e curando nosso emocional, espiritual, físico e mental, anulando, dissolvendo e levando embora todas as enfermidades.

Que na sexta onda a serenidade dos cantos de lemanjá tome conta de nossos corações.

E que na sétima onda a luz do povo do mar seja sempre viva em minha vida e na vida de minha família.

Que assim seja e assim será! Salve a Marujada! Salve o povo do mar!



# FIRMEZAS ENTIDADES

---

ZÉ PELINTRA & MALANDROS



---

## ZÉ PELINTRA & MALANDROS

---

### QUEM SÃO?

Quando falamos de Zé Pelintra são muitas as histórias que circulam esse mistério que se manifesta também na Umbanda. Há quem diga que Zé teve sua origem no Catimbó, há quem diga que existiu um Zé no Rio de Janeiro como Malandro, há quem diga que existiram alguns Zés na família quando encarnados e um foi para um Rio de Janeiro, enquanto outros ficaram pelo nordeste...e por ai vai. Porém aqui não iremos aprofundar de fato toda a história de Zé Pelintra, mas sim trazer a base do que eles representam como entidades.

Seu Zé é o chefe dos Malandros, pois Seu Zé sempre foi um boêmio, seja no Catimbó ou no Rio de Janeiro, sempre fez da madrugada seu lar, em bares, jogos, artes como danças, poesias, cantos... Já os Malandros são uma linha regional, que foi criada e manifestada no Rio de Janeiro a partir dos escravos africanos em solo carioca. Escravos esses que nos quilombos usavam a capoeira para aprenderem a se defender dos capitães dos matos, barões e da aristocracia. Após a abolição o povo africano foi abandonado e deixado largado nas encruzilhadas da vida, sem saber para onde ir e o que fazer. Porém uma coisa era certa, eles jamais iriam voltar a trabalhar para alguém novamente, pois viram muitos do seu povo morrer trabalhando para os senhores de engenho, barões do café... e não voltariam a trabalhar para esses senhores nem para ninguém pois as chances de serem tratados novamente como animais e objetos era alta por conta do racismo e preconceito enraizado em solo brasileiro. Logo começaram a se instalar nos morros e construir seus lares, as famosas favelas, que na época já eram habitadas por alguns gaúchos esquecidos da guerra dos farrapos. Sendo assim procuraram a vida na noite, nos jogos de cartas, sinucas, dados, na música, no samba, na dança, na poesia, na madrugada como michês (acompanhantes), e toda forma de trabalho que envolvesse a vida noturna e artística. Se portavam de forma humilde, feliz, protetores do seu povo e dos mais fracos, muito justiceiros e apadrinhavam quem necessitasse de ajuda.

Zé Pelintra e os Malandros não representam um povo vagabundo como muitos acham, mas sim um povo trabalhador, trabalhando por conta própria e livre sem que dependessem do sistema para terem algum tipo de valor na sociedade, pois eles sempre souberam o valor que tinham, vivendo da noite, tiveram experiências, amores, quedas, glórias e assim construíram suas vidas. São espíritos de muita alegria, muita coragem, conversa boa, brincadeiras, seriedade, devoção, samba que contagia...muito vinculados a assuntos do coração, a cura de vícios, levantam os esquecidos e caídos (quedas essas consciências ou quedas injustas sofridas na vida), combatem as trevas com vigor quebrando demandas e abrindo caminhos.

Salve Seu Zé Pelintra!

Salve a Malandragem!



---

## ZÉ PELINTRA & MALANDROS

---

### DO QUE VOCÊ VAI PRECISAR PARA SUA FIRMEZA

1 Cerveja

3 Cigarros

1 Vela bicolor branca e vermelha ou toda branca

1 Prato de barro pequeno

1 Baralho de cartas

3 Dados

1 Navalha

1 Copo americano ou tulipa



---

## ZÉ PELINTRA & MALANDROS

---

### MODO DE PREPARO

- 1- Coloque o prato de barro no local onde irá fazer sua firmeza.
- 2- Despeje as cartas de forma organizada ao redor do prato, caso queira faça um círculo com elas ao redor do prato, de forma que uma das pontas fique de baixo do prato e a outra para fora.
- 3- Coloque o copo americano/tulipa no centro do prato e encha-o de cerveja.
- 4- Coloque os dados ao redor do copo.
- 5- Coloque a navalha aberta dentro do prato (com a abertura voltada para baixo/para você)
- 6- Coloque a vela do lado esquerdo do prato e acenda-a oferecendo aquela luz para Zé Pelintra e os Malandros.
- 7- Acenda um cigarro de cada vez, acenda um e faça um pedido, acenda outro e faça outro pedido e acenda o último fazendo mais um pedido.
- 8- Coloque os cigarros em pé dentro do prato, um acima do copo, outro do lado inferior esquerdo e outro do lado inferior direito, formando um triângulo.
- 9- Faça suas orações, agradecimentos e pedidos.



---

## ZÉ PELINTRA & MALANDROS

---

### ORAÇÃO PARA ATIVAR A FIRMEZA

Salve Seu Zé Pelintra! Salve a Malandragem!

Neste momento peço licença para evocar a força de Seu Zé e dos Malandros para que intercedam em meu auxílio.

Peço para que vosso chapéu seja colocado em minha cabeça para que assim me auxiliem a filtrar meus pensamentos, firmando os positivos e levando embora os negativos.

Peço amado Zé, Malandros e Malandras, para que vosso gingado seja vivo em minha vida, me esquivando de todos os caminhos podres e de todas as pessoas falsas.

Que vossa bengala sustente meus passos e minha vida nunca me deixando cair.

Que vossa risada me contagie não me permitindo alimentar traumas e tristezas para que assim eu não abaixe a guarda e não dê abertura para ataques do baixo astral.


Que com vossa navalha todo mal seja cortado da minha vida e de minha família e que vosso terno nos cubra sempre nos acalentando, curando, protegendo e revitalizando.

E que como vocês ensinam com samba no pé, que eu traga essa alegria diariamente em minha vida, caminhando leve, com fé e amor.

Que assim seja e assim será!

Salve Seu Zé Pelintra!

Salve a Malandragem!



# FIRMEZAS ENTIDADES

---

EXU, POMBO GIRA & EXU MIRIM



---

## EXU, POMBO GIRA & EXU MIRIM

---

### QUEM SÃO?

Os famosos guardiões da lei e as guardiãs do amor. Um povo que quando encarnado errou muito como ser humano, tomaram os caminhos errados da vida escolhendo a ganancia, luxúria, escolhas erradas que os fizeram prejudicar outras pessoas e assim se prejudicarem também. O famoso "povo da rua" "linha da esquerda" que é como se referem a essa tríade de espíritos, escolheram ter uma vida bem mais material e foi desta forma que se tornaram espíritos tão formidáveis na arte do combate as trevas, seja as trevas externas quanto as trevas internas. Muitos ao desencarnarem se tornaram Kiumbas (espíritos vingativos habitantes do baixo astral) e com o tempo foram subindo no degrau da ascensão, evoluindo e ganhando espaço e respeito no mundo espiritual até serem convidados a se tornarem guardiões da lei, lei esta regida por pai Ogum, o grande Orixá guerreiro e combatente contra as forças das trevas, logo ao aceitarem tal tarefa e missão, ganharam um nome, nome este que representa qual falange eles trabalham e qual seu ponto de força, como por exemplo: Tranca Rua das Almas

Tranca Ruas = Ogum pois Ogum rege as estradas, trilhos e caminhos, é quem tem poder de abrir e fechar caminhos.

Das almas = Obaluaê/Omolu cujo é o Orixá que auxilia no encaminhamento das almas desencarnadas, assim como também é o Orixá da cura.

Muitos se perguntam, Exu é mal? Toda Pombo Gira foi prostituta? Exu Mirim era bandido?

Devemos entender que cada entidade tem sua história, independente de carregarem os mesmos nomes, ainda que muitos tenham errado, ganhado a vida nas noites, são seres que acenderam e ganharam seu espaço por mérito e merecimento deles, se antes erraram hoje já não o fazem mais, mas uma coisa é certa, com seus erros ganharam uma carga de experiência muito ampla, e quem melhor para Deus do que os seres que já erraram e tiveram contato com as maiores sombras humanas para ensinarem a como não cair no buraco que já caíram? Quem melhor no combate as trevas do que aqueles muitos que já trabalharam para as trevas?

Exu representa a sombra e a luz, sombra essa que é necessária para obtermos consciência da melhoria interna. "Não se alcança o céu, sem antes passar pelo inferno" é uma frase que explica bem a ação de Exu em nossas vidas, não como uma forma de punição, mas nós seres humanos não somos perfeitos e estamos longe disso, possuímos traumas, comportamentos e pensamentos nocivos para nós e muitas vezes para os outros.

Exus e Pombo Giras quando incorporados trabalham a qualidade de seus médiuns, exteriorizam a luz, mas também exteriorizam as sombras, para que assim elas se tornem conscientes aos olhos do médium e agora com a ferramenta na mão seu médium pode escolher lapidar ou se acomodar. Campo de atuação dessa tríade geralmente são as encruzilhadas, Exus sendo encruzilhadas de 4 e Pombo Giras encruzilhadas de 3, podendo também variar de acordo com o campo de atuação de cada entidade, como por exemplo cemitérios, matas, praias, estradas e assim por diante...porém as encruzilhadas sempre serão ponto de força desta linha pois Exus e Pombo Giras são vinculados aos caminhos, são eles quem cuidam da nossa proteção, do nosso trabalho, do nosso amor próprio, da abundância, fartura, coragem, do emocional e das nossas sombras.

As Pombo Giras além de tudo que foi dito anteriormente representam as mulheres que viveram da forma delas, perseguidas, repreendidas e julgadas por não viverem e obedecerem o padrão de como a sociedade patriarcal e machista acreditava que as mulheres deveriam ser.

Representam mulheres fortes, livres, independentes, líderes, exímias feiticeiras e muito ligadas ao trabalho da saúde emocional e do amor próprio.

E para finalizar, os Exus Mirins são Exus que se tivermos que colocar uma idade, beiram o arquétipo de humanos que desencarnaram entre 10-17 anos, como pré adolescentes e adolescentes. Há quem diga que são encantados (nunca encarnaram), porém isso vai de doutrina para doutrina e independente de serem encantados ou não, são de extremo conhecimento aonde muitos dizem que Exu Mirim consegue entrar onde até mesmo os Exus e Pombo Giras não conseguem, por serem tão conhecidos pela sua sagacidade. Atuam nas camadas mais fundas do Umbral desfazendo feitiços, quebrando demandas, combatendo as trevas, libertando e resgatando espíritos escravizados pelas sombras, juntamente com os Exus e Pombo Giras em sua companhia.



---

EXU

---

## DO QUE VOCÊ VAI PRECISAR PARA SUA FIRMEZA:

1 Charuto

1 Vela bicolor preta e vermelha ou toda branca

1 Copo de vidro

2 Tridentes de Exu pequeno (tridente quadrado)

3 Punhais pequenos

1 Cachaça

1 Alguidar médio

Terra

3 Olhos de Boi (macho)

Folhas de Mamona (opcional)

7 Cristais de cor preta (turmalina, obsidiana, ônix...)



---

## EXU

---

### MODO DE PREPARO:

- 1- Faça uma cama com as folhas de mamona no local onde você irá colocar sua firmeza.
- 2- Coloque o alguidar em cima da cama feita de mamona preencha o alguidar de terra.
- 3- Posicione o copo no meio da terra e despeje a cachaça dentro.
- 4- Ao redor do copo coloque os 3 olhos de boi formando um triangulo, e entre os espaços do triangulo formados pelos olhos de boi, coloque os 3 punhais formando um triangulo invertido.
- 5- Crave os tridentes na terra, próximo a borda de baixo do alguidar de forma que os 2 tridentes se cruzem fazendo um X.
- 6 - Coloque os cristais na borda de dentro do alguidar de forma que eles circulem tudo o que está dentro do alguidar (copo, punhais, olhos de boi e tridentes)
- 7- Coloque a vela do lado esquerdo do alguidar e acenda-a ofertando para o Exu guardião que lhe acompanha.
- 8- Acenda o charuto e bafore a firmeza mentalizando seus objetivos e pedidos.
- 9- Coloque o charuto descansando em cima do copo
- 10- Faça suas orações, agradecimentos e pedidos



---

EXU

---

## ORAÇÃO PARA ATIVAR A FIRMEZA:

Laroyê Exu! Exu Mojubá! Salve a força da esquerda, salve o povo da rua!

Salve grandes guardiões das leis divinas!

Neste momento peço licença aos guardiões que me auxiliam nos caminhos da vida para que eu possa evocar vossa presença neste momento sagrado.

De joelho vos peço, grandes guardiões... Que vossa capa me cubra me escondendo e livrando de todos os inimigos encarnados e desencarnados, ocultos e explícitos.

Que nas encruzilhadas da vida não me falte direção para trilhar os melhores rumos da evolução.

Clamo e rogo a vocês, grandes guardiões de luz, para que não me faltem energias para caminhar, não me falte coragem para agir, não me falte amor para dar.

Que vossas forças me auxiliem a tornar consciente minhas sombras para que assim eu as trabalhe e me torne um ser humano melhor, não melhor do que ninguém, mas sim melhor do que minhas versões passadas. E que hoje e sempre, eu possa honra-los e ser instrumento para vossos trabalhos de luz.

Que assim seja e assim será!

Laroyê Exu! Exu Mojubá!



---

## POMBA GIRA

---

### DO QUE VOCÊ VAI PRECISAR PARA SUA FIRMEZA:

- Mel
- 1 Cigarro
- 1 Maçã vermelha (bem vermelha de preferência)
- Sidra/Champanhe
- 2 Pratos de barro (pequeno e médio)
- 1 Taça
- Pétalas de rosas vermelhas
- 7 Cristais ágata de fogo
- 1 Vela bicolor preta e vermelha, vermelha ou toda branca



---

## POMBA GIRA

---

### MODO DE PREPARO:

- 1- Coloque o prato de barro médio no local onde você irá fazer a firmeza.
- 2- Preencha o prato de barro fazendo uma cama com as pétalas de rosa vermelha dentro do mesmo.
- 3- Corte a maçã em 4 e posicione os 4 pedaços no centro do prato de barro em cima da cama de pétalas, de forma que tenha um espaço no centro para colocar a vela.
- 4- Jogue mel por cima das pétalas e maçã
- 5- Coloque o prato de barro pequeno ao lado esquerdo do prato médio e ponha a taça sobre ele enchendo-a com a sidra/champanhe.
- 6- Coloque os cristais ao redor da taça.
- 7- Acenda a vela e entregue para a Pombo Gira que lhe acompanha.
- 8- Acenda o cigarro e bafore a firmeza mentalizando seus objetivos e pedidos.
- 9- Coloque o cigarro descansando na borda do prato onde está a taça.
- 10- Faça suas orações, agradecimentos e pedidos



---

## POMBA GIRA

---

### ORAÇÃO PARA ATIVAR A FIRMEZA:

Laroyê Pomba Gira! Pomba Gira Mojubá!

Salve a força da esquerda, salve o povo da rua!

Salve grandes guardiãs das leis divinas e do amor!

Neste momento peço licença as rainhas da lei e do amor que intercedam em meu auxílio.

Que vossa força estimule meu desejo de viver a cada dia com intensidade, que com sua ajuda eu enfrente meus medos e seja vitorioso e que assim eu conquiste o que é meu por direito.

Que o sacudir de sua saia, afaste espíritos de baixa vibração, invejas, anule e queime larvas astrais, miasmas e cascões de meu campo energético e mental, me libertando da melancolia e tristeza para que assim cada passo que eu dê, eu dê com gratidão e alegria.

Que sua dança e vitalidade nunca falte em minha vida.

Peço a ti minha Senhora, grande Rainha, que de uma vez por todas eu me enxergue e me ame do tamanho que verdadeiramente sou, me ajudando a curar pensamentos negativos, traumas e bloqueios emocionais. E que nesse momento pela sua força e seu axé, tudo que trava meus caminhos seja retirado neste momento.

Que vossa presença e amor seja vivo em minha vida hoje e sempre.

Que assim seja e assim será!

Laroyê Pombo Gira! Pombo Gira Mojubá!



---

## EXU MIRIM

---

### DO QUE VOCÊ VAI PRECISAR PARA SUA FIRMEZA:

Alguidar pequeno

2 Pratos pequenos de barro

Cachaça

Cigarro de menta ou charutinho

Mel

Sal Grosso

1 Punhado de semente olho de cabra

1 Copo pequeno de vidro

1 Pedaco de carvão grande

7 Cristais obsidiana preta

1 Punhado de tabaco (erva tabaco que se coloca em cachimbo)



---

## EXU MIRIM

---

### MODO DE PREPARO:

- 1- Coloque o alguidar no local onde você irá fazer a firmeza.
- 2- Preencha o alguidar com o sal grosso e enfie o pedaço de carvão no meio de forma que ele toque no fundo e sua outra ponta fique para fora do sal grosso.
- 3- Pegue um punhadinho do tabaco e jogue por cima do sal grosso e do carvão.
- 4- Ao lado direito do alguidar, coloque um dos pratos pequenos de barro e coloque no centro dele o copo de vidro.
- 5- Preencha o copo com cachaça e um ou dois dedos de mel.
- 6- Dentro do prato de barro, ao redor do copo, despeje o punhado de semente de olho de cabra.
- 7- Ao lado esquerdo do alguidar aonde está o sal grosso com carvão, coloque o outro prato pequeno e a vela no centro do prato.
- 8- Coloque ao redor da vela as sete obsidianas pretas.
- 9- Acenda a vela entregando para o Exu Mirim que lhe acompanha.
- 10- Acenda o charutinho/cigarro e bafore na firmeza toda mentalizando seus objetivos e pedidos.
- 11- Deixe o charutinho descansando em cima do copo ou se for cigarro coloque em pé ao lado da vela.
- 12- Faça suas orações, agradecimentos e pedidos.



---

## EXU MIRIM

---

### ORAÇÃO PARA ATIVAR A FIRMEZA:

Laroyê Exu Mirim! Exu Mirim Mojubá!

Salve a força da esquerda, salve o povo da rua!

Salve grandes guardiões das leis divinas!

Neste momento peço licença aos Exus Mirins, para evocar vossa presença e vossa força em minha vida.

Ao Exu Mirim que me acompanha, que Olorum confiou a ti o dever de combater as trevas a serviço da luz.

Peço que intervenha em meu auxílio meu senhor!

Que sua esperteza e sagacidade andem comigo por onde eu for.

Que pela sua força e sua grandeza, todos os nós em minha vida sejam desatados tornando assim minha alma, minha mente, minhas emoções e meu corpo libertos das energias contrárias que antes tentavam me atingir.

Salve Exu Mirim, meu senhor, meu guardião.

Se antes vivia perdido agora sei que não estou mais pois o senhor está comigo me guiando por onde eu for.

Que você possa me trazer a confiança necessária e o auxílio na expansão de minha consciência, para que assim eu atinja cada vez mais as bênçãos que me aguardam a mando de nosso pai Olorum.

E que hoje e sempre, sua presença caminhe comigo e minha família, nos protegendo do mal e nos direcionando para os caminhos da luz.

Que assim seja e assim será!

Laroyê Exu Mirim! Exu Mirim Mojubá!



## PROTEÇÃO DE ESQUERDA EXU - POMBO GIRA - EXU MIRIM

---

### DO QUE VOCÊ VAI PRECISAR PARA SUA FIRMEZA:

1 Vela bicolor preta e vermelha ou toda branca

1 Garfo pequeno de Exu

3 Copos pequenos de vidro

1 Prato médio/grande de barro

Cachaça

Whisky

Mel

Charuto

Sidra/Champanhe

7 Pedras pretas (Turmalina preta,  
Obsidiana preta, Ônix...)

1 Garfo pequeno de Pombo Gira



## PROTEÇÃO DE ESQUERDA EXU - POMBO GIRA - EXU MIRIM

---

### MODO DE PREPARO:

- 1- Coloque o prato de barro ao lado esquerdo, de quem entra, da porta principal de sua casa ou apartamento.
- 2- Coloque a vela no centro do prato.
- 3- Coloque os copos fora do prato, um abaixo do prato, outro do lado direito, e outro do lado esquerdo, de forma que formem um triângulo invertido.
- 4- Coloque os garfos de Exu e Pombo Gira abaixo da vela (dentro do prato) de forma que os garfos se cruzem fazendo um X e ao redor (dentro do prato) distribua as 7 pedras pretas.
- 5- Preencha o copo de baixo com whisky, o da esquerda com cachaça e 2 dedos de mel e o da direita com sidra/champanhe.
- 6- Acenda a vela entregando-a para o Exu, Pombo Gira e Exu Mirim que lhe acompanham.
- 7- Acenda o charuto e bafore na firmeza pedindo proteção pra você, sua família e seu lar e que afaste os maus espíritos de seu lar e de seus caminhos.
- 8- Deixe o charuto descansando no copo de baixo (onde está o whisky)
- 9- Reforce mais uma vez suas orações, agradecimentos e pedidos.



## PROTEÇÃO DE ESQUERDA EXU - POMBO GIRA - EXU MIRIM

---

### ORAÇÃO PARA ATIVAR A FIRMEZA:

Salve o grande Orixá Exu! Laroyê!

Laroyê Exu! Laroyê Pombo Gira! Laroyê Exu Mirim!

Neste momento sagrado peço licença a Olorum, ao Orixá Exu e ao Orixá Ogum para evocar vossas falanges de guardiões da lei que me acompanham nesta jornada.

Peço aos grandes combatente das trevas para que intercedam em meu auxílio.

Peço para que aceitem de bom grado esta luz, estes objetos, elementos e bebidas, me ajudando assim a levar embora todo o mal que de alguma forma insiste em tentar fazer morada em minha casa e em meus caminhos.

Que dessa porta para fora, saia tudo o que prejudica a egrégora de luz e de amor da minha casa.


Que todas as formas pensamentos, larvas, miasmas, cascões astrais sejam dissolvidos pelas vossas forças, assim como caso exista em algum canto desta casa, portais vinculados ao baixo astral e seus espíritos ardilosos, que sejam agora fechados pelas forças de meu pai Exu Orixá e de meu pai Ogum e todas as suas falanges de guardiões e guardiãs da luz.

Que assim seja e assim será!

Salve meu pai Exu! Laroyê!

Salve meu pai Ogum! Ogunhê!

Laroyê Exu! Laroyê Pombo Gira! Laroyê Exu Mirim!



FIRMEZAS  
ENTIDADES

---

CIGANOS & CIGANAS



---

## CIGANOS & CIGANAS

---

### QUEM SÃO?

O povo Cigano foi um povo que quando encarnado tinham como estilo de vida serem nômades. Rodavam o mundo, por assim dizer, com sua música, suas mercadorias para negociar nos comércios das cidades por onde passavam, almas livres que fizeram do mundo sua casa e por essas ações, aprenderam sobre diversas culturas e conseqüentemente tiveram contato com diversos cultos e formas de se fazer magia além de suas próprias práticas. Os Ciganos, assim como os escravos e as bruxas, foram também perseguidos e infelizmente uma grande quantidade de seu povo exterminada pelo preconceito e ignorância da sociedade.

Essa linha de espíritos representa a conexão com nossa essência, em sermos felizes, livres, amorosos, representam a cura e a abundância! Um povo que por mais que vivessem de forma simples, como andarilhos pelo mundo todo, obtinham riquezas por onde andavam, trocavam, doavam, recebiam, cuidavam de seu povo, sua maior riqueza sempre foi alma pura, essência alinhada com suas vidas, e com isso riquezas materiais chegavam naturalmente. São muito confundido como "linha do Oriente" ainda que grande parte tenha vivido no oriente, eles não são a linha do oriente, apenas são um grupo de espíritos que fazem parte desta linha, assim como persas, hindus, egípcios que também tem muito poder de cura em seus trabalhos.



---

## CIGANOS & CIGANAS

---

### DO QUE VOCÊ VAI PRECISAR PARA SUA FIRMEZA:

1 Cálice de vidro

2 Pratos pequenos  
(De louça branca se possível)

1 Bandeja de alumínio de ouro

7 Cristais de cores diferentes (escolha cores vivas)

1 Punhado de moedas douradas (10 centavos, 25 centavos ou 1 real)

7 Frutas - Algumas opções: Banana, laranja, maçã, pera, cacho de uva verde uma fatia de melancia, romã. morango, manga...

7 Incensos (1 caixa) - Algumas opções: Jasmin, Rosa branca, Patchouli, Canela, Benjoim

1 Vela de 7 cores ou toda branca

Vinho tinto



---

## CIGANOS & CIGANAS

---

### MODO DE PREPARO

- 1- Coloque a bandeja no local onde você ira fazer sua firmeza.
- 2- Organize dentro da bandeja as 7 frutas escolhidas.
- 3- Enfie 1 incenso em cada fruta.
- 4- Ao lado esquerdo da bandeja coloque um dos pratos pequenos com o cálice em cima.
- 5- Preencha o copo com o vinho tinto e ao redor do copo coloque os cristais.
- 6- Ao lado direito da bandeja coloque o outro prato com a vela no centro.
- 7- Despeje o punhado de moedas ao redor da vela.
- 8- Acenda a vela entregando ao povo Cigano e ao Cigano ou Cigana que lhe acompanha.
- 9- Acenda os incensos.
- 10- Faça suas orações, agradecimentos e pedidos.



---

## CIGANOS & CIGANAS

---

### ORAÇÃO PARA ATIVAR A FIRMEZA

Salve Santa Sara Kali! Padroeira e protetora do povo Cigano!

Optchá! Salve o povo Cigano! Arriba!

Peço licença a meu pai Olorum, a Santa Sara Kali e ao povo Cigano para que eu possa evocar vossa força e presença neste momento.

Que o povo Cigano que me ampara possa interceder em meu auxílio, depositando suas energias de luz, alegria e abundância em minha vida e na vida de minha família.

Clamo a vocês sagrados Ciganos e Ciganas, que como vocês o fizeram, me auxiliem a trilhar os melhores caminhos com sabedoria, alegria, amor e humildade, adquirindo cada vez mais maturidade para me tornar minha melhor versão.

Que vossa magia Cigana me conduza ao amor próprio e ao autoconhecimento, me libertando assim de minhas ignorâncias mundanas, e que durante todas as fases da lua, vossa força seja viva nos meus dias até o final de minha jornada nessa existência, levando embora tudo o que me impede de viver minha essência e trazendo para perto tudo o que me agrega como ser humano e espírito.

Que assim seja e assim será!

Salve Santa Sara Kali! Salve o povo



---

## POTE CIGANO DA PROSPERIDADE

---

### DO QUE VOCÊ VAI PRECISAR PARA SUA FIRMEZA:

7 Folhas de Louro

7 Canelas em pau

1 Taça, copo, e pote de vidro ( o tamanho vai de cada um, podendo ser pequeno, médio ou grande)

7 Tipos de grão: - Arroz, feijão, milho, grão de bico, canjica, ervilha, lentilha

1 Vela de 7 cores ou toda branca

7 Moedas de ouro (10, 25 centavos ou 1 real)

Se houver a possibilidade, escolha a de maior valor, caso seja inviável não se preocupe, tudo o que é feito de coração e dentro da capacidade de cada um é o que faz toda a mágica acontecer, tudo bem?



---

## POTE CIGANO DA PROSPERIDADE

---

### DO QUE VOCÊ VAI PRECISAR PARA SUA FIRMEZA:

- 1- Coloque o pote no local onde você irá fazer a firmeza.
  - 2- Coloque a vela ao lado direito do pote em cima de um suporte de vela ou prato.
  - 3- Acenda a vela entregando para o povo Cigano e faça sua oração pedindo para que aquele pote seja consagrado pela força Cigana para que assim a prosperidade entre cada vez mais em sua vida.
  - 4- Comece a colocar os grãos de forma que você faça 7 camadas de cada grão, você pode seguir a ordem colocada na página anterior ou a ordem que sentir no coração.
  - 5- Preencha até chegar quase na borda do pote.
  - 6- Ao terminar de fazer a 7 camadas de grãos, crave as 7 canelas e as 7 folhas de louro de forma intercalada dentro do pote ao redor da borda.
  - 7- Após terminar de colocar as canelas e as folhas de louro, terá um espaço no meio do pote, coloque ali as moedas, uma do lado da outra fazendo um círculo.
- Obs: Caso opte por um pote, copo ou taça menor, não tem problema trabalhar com números menores de grãos, moedas, canelas e folhas, como eu disse, o que é feito de coração e dentro da capacidade de cada um é o que conta, então não tenha medo.
- 8- Agora com a firmeza já montada, reforce mais uma vez sua oração e seus pedidos.
  - 9- Ao terminar a vela, seu pote estará pronto para ser colocado aonde desejar (quarto, sala, varanda).
- Obs: Aconselho em algum lugar mais privado, como por exemplo em seu quarto.



## AGRADECIMENTOS

---

Chegamos ao final deste ebook e gostaria de agradecer imensamente a você caro leitor e cara leitora, pelo carinho e confiança em adquirir mais uma de minhas obras, ainda que de forma simples, tenho certeza de que ao final deste ebook você terá adquirido um conhecimento de grande valia para sua conexão espiritual, conseqüentemente auxiliando em seu desenvolvimento mediúnico e aprendendo a não só identificar as energias e mensagens de quem te guarda, mas a também receber esse axé em seu dia a dia e em seus momentos necessitados de um afago mais próximo, no qual todos nós acabamos vivenciando e carecendo em diversos momentos de nossas vidas.

Agradeço a Olorum, Deus pai, criador de tudo e todos por absolutamente tudo em minha vida, aos Orixás e guias espirituais pelo conhecimento, amparo, proteção, influência e direção nos melhores caminhos da vida e pela permissão em poder passar um pouco mais desse conhecimento sagrado para aqueles que buscam estar se aprimorando e se conectando de melhor forma com a espiritualidade que nos envolve a todo instante.

Que nosso Pai Olorum, Pais e Mães Orixás os abençoem hoje e sempre! Axé!